

VIDEX brugermanual

Tillykke med Deres nye VIDEX anlæg!
Vi håber De vil få glæde af det i mange år fremefter.



*Velkommen til
Videx.*

A handwritten signature in cursive script, which appears to read 'Hans Albertsen'.

Hans Albertsen har handlet med og serviceret porttelefonanlæg siden 1977 og er derfor en af Danmarks mest erfarne på området.

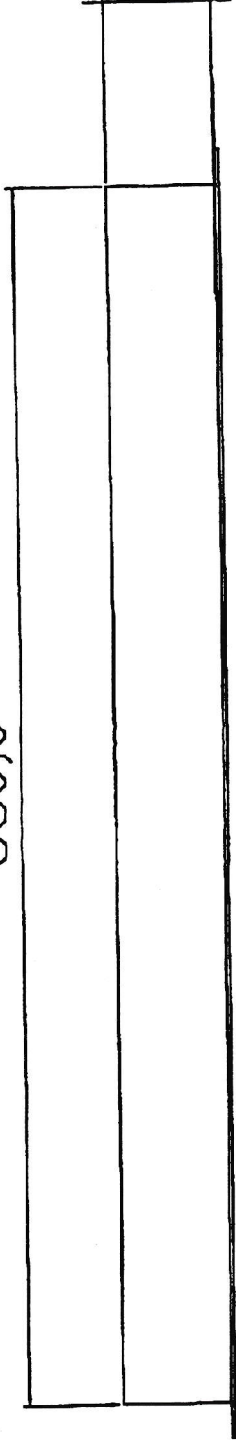
Firmaet VIDEX er en af de ledende fabrikanter og exportører af porttelefon- og adgangskontrolsystemer fra Italien. Fabrikens succes skyldes bl.a. 25 års erfaring med udvikling af porttelefonanlæg

Indhold:


2203 Digital forstærker 2 leder bus	2
50020 Standardslutblik 12 vac	3
521 Strømforsyning	4
3171 VIDEX porttelefon	5
Almindelig vedligeholdelse	6

680,0

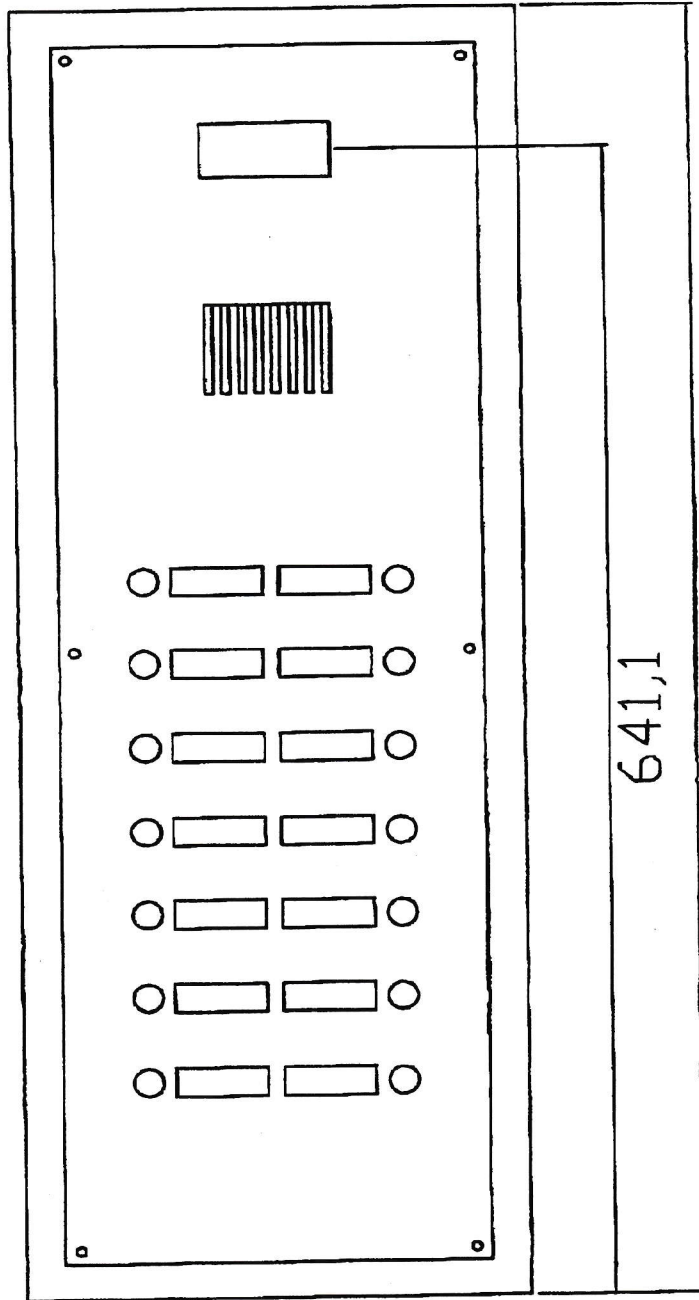

56,0



255,0



215,0

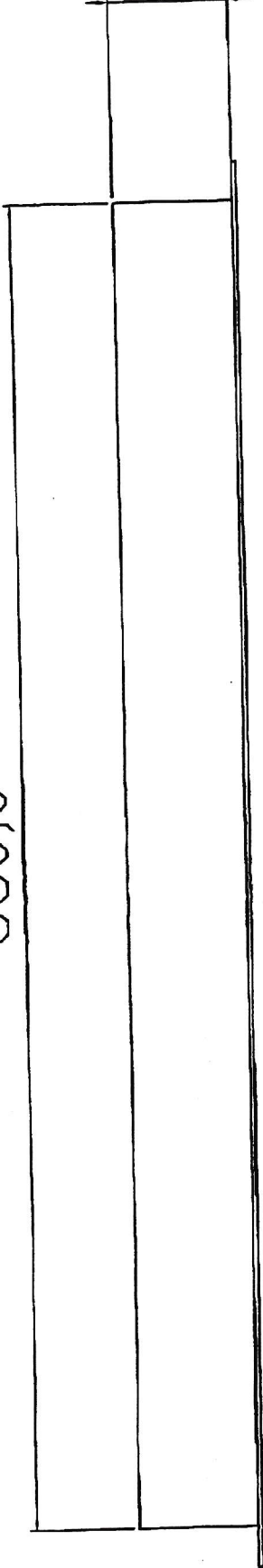


641,1

720,0

680,0

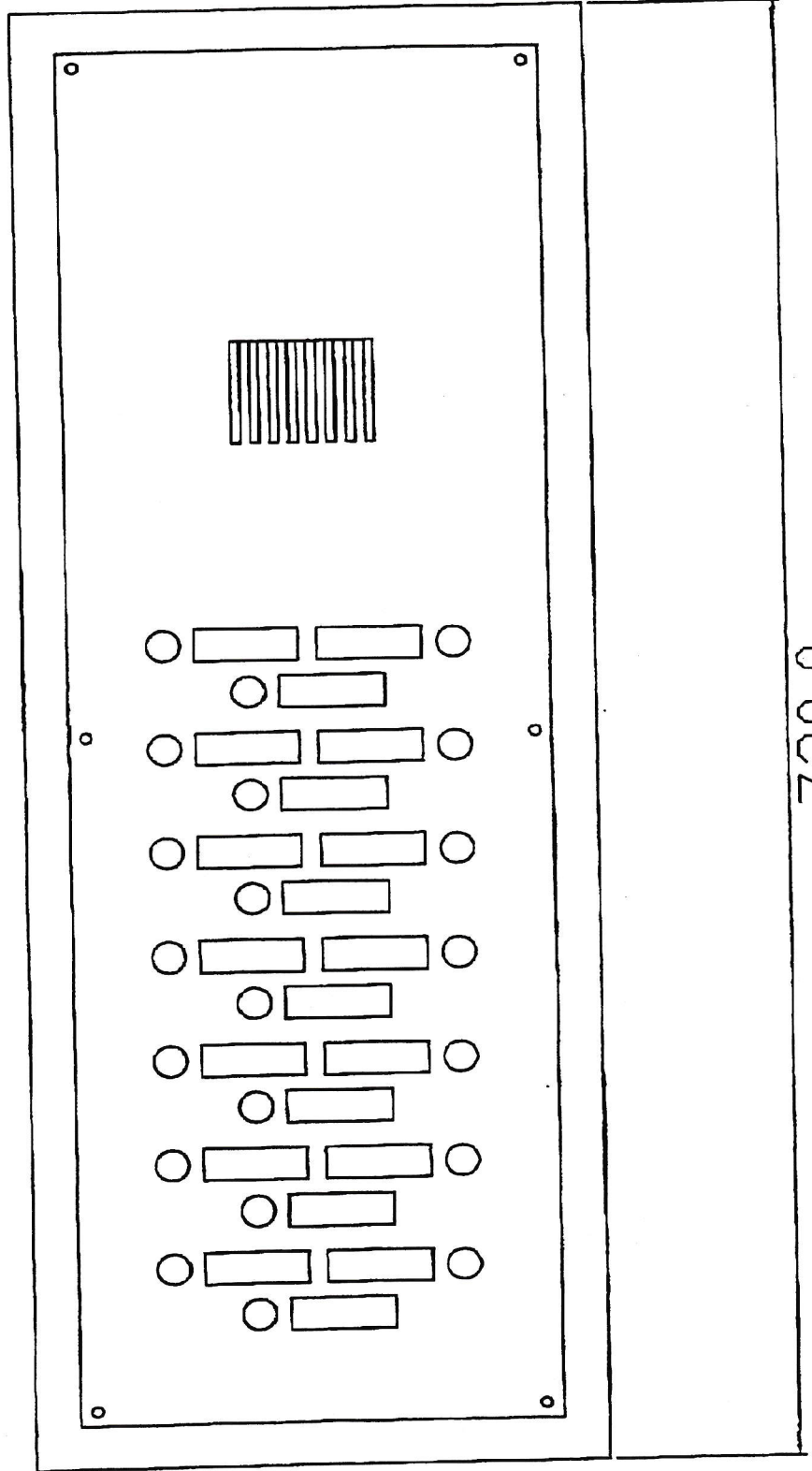
56,0



255,0



215,0



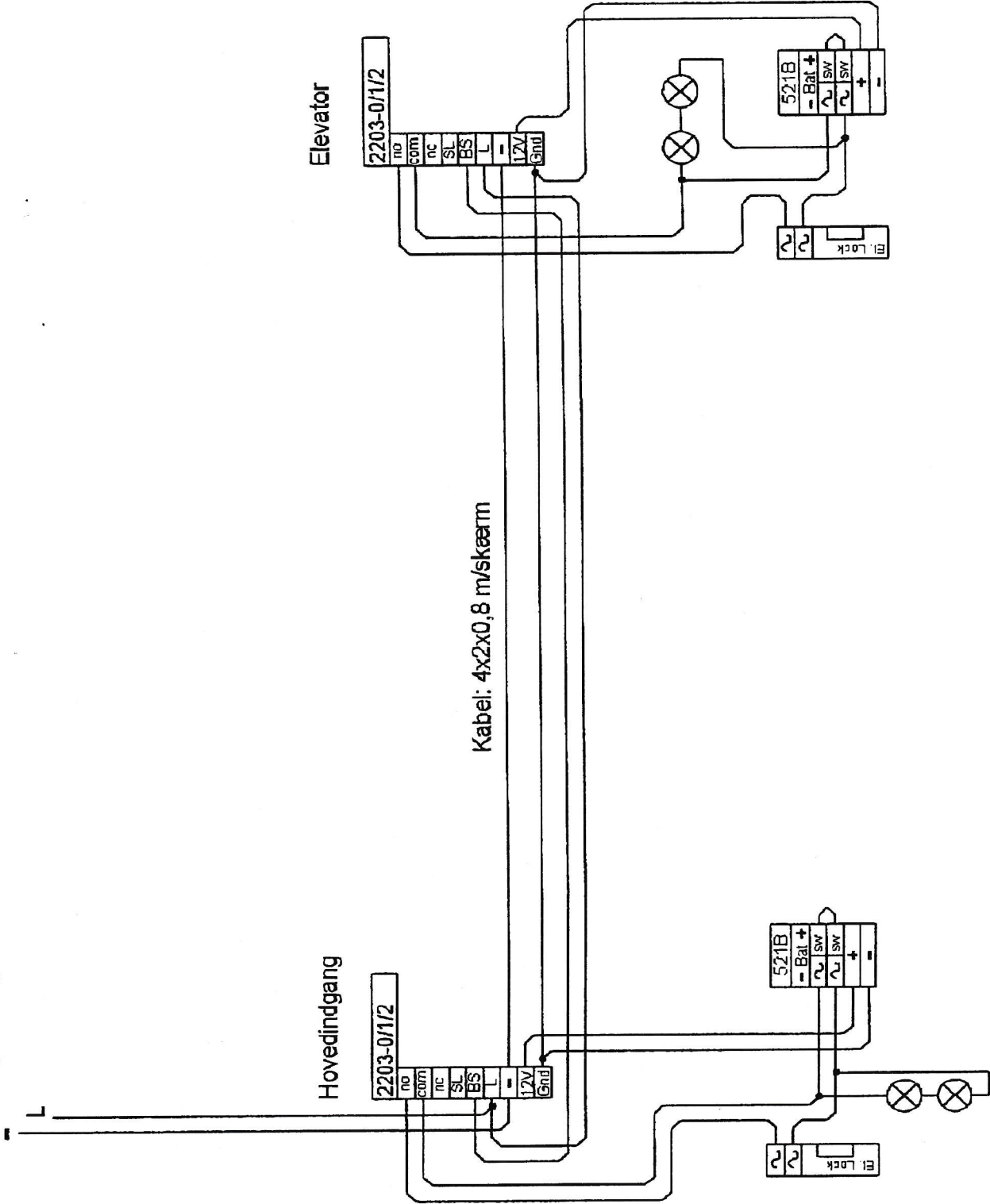
720,0

Stigeledning til Telefoner 942

Hovedindgang

Elevator

Kabel: 4x2x0,8 m/skearm



DipSwitches_1-32

VIDEX.DK

Tlf. 3929 8000

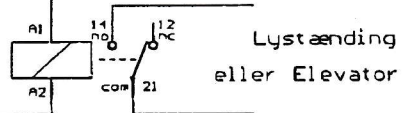
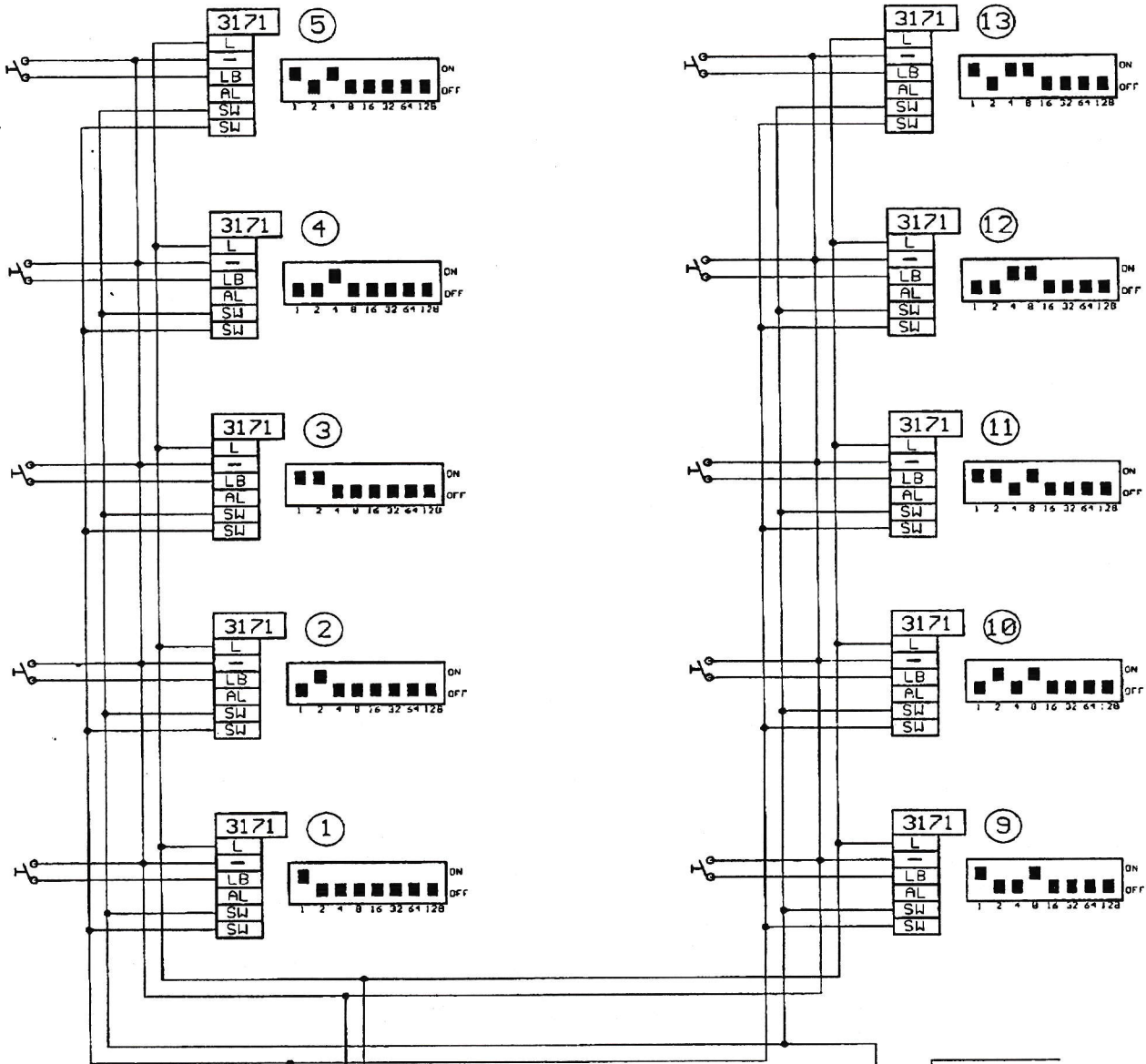
Tlf.Nr.	2203	DipSwitch	Navn/Lejlighed
1	1A		
2	1B		
3	1C		
4	1D		
5	1E		
6	1F		
7	1G		
8	1H		

Tlf.Nr.	2203	DipSwitch	Navn/Lejlighed
9	2A		
10	2B		
11	2C		
12	2D		
13	2E		
14	2F		
15	2G		
16	2H		

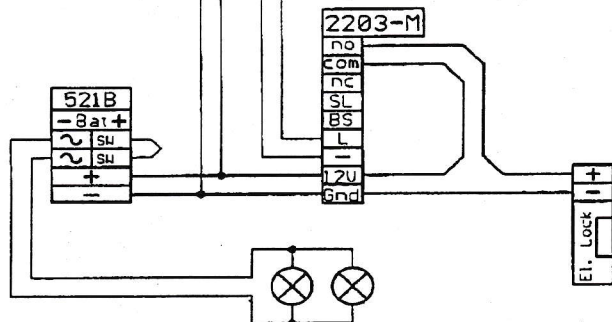
Tlf.Nr.	2203	DipSwitch	Navn/Lejlighed
17	3A		
18	3B		
19	3C		
20	3D		
21	3E		
22	3F		
23	3G		
24	3H		

Tlf.Nr.	2203	DipSwitch	Navn/Lejlighed
25	4A		
26	4B		
27	4C		
28	4D		
29	4E		
30	4F		
31	4G		
32	4H		

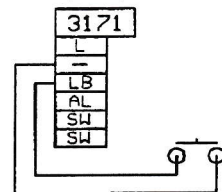
DipSwitches_1-32



DipSwitch Setup på side 2



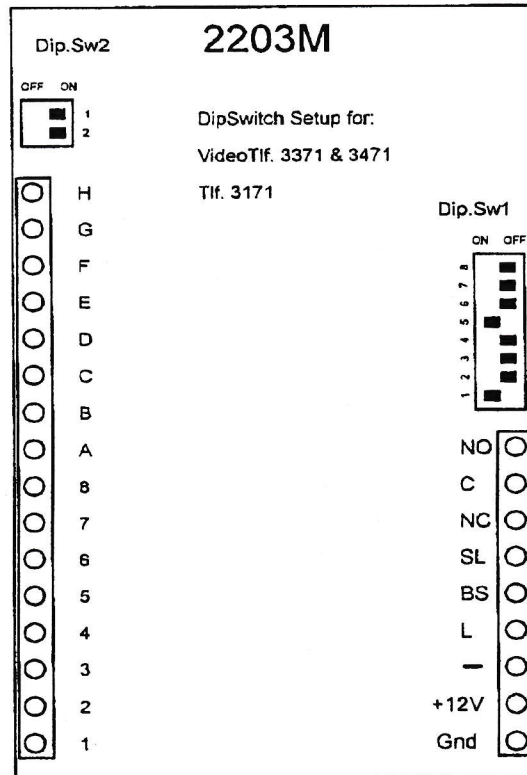
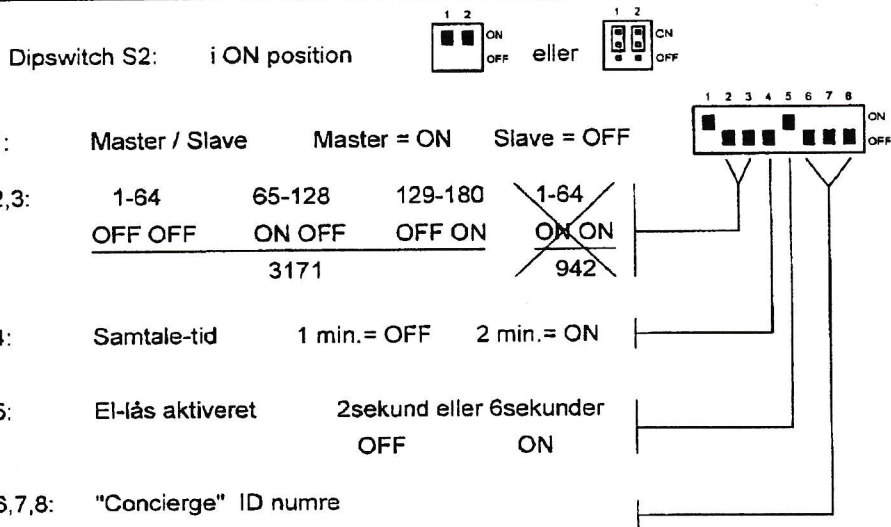
Eksempel på Dørtryk



2L-2r_3171_10_Lys-Elv


VX2203M

Tlf.3171 & Videomonotor 3371 - 3471



2203M_3171_3371_3471_DipSw


50020 Standardslutblik 12 Vac



Standardslutblik for åbning af dør 12 vac 730ma

VIDEX Danmark ApS	Installatør:
-------------------	--------------


521 Strømforsyning



521 Videx strømforsyning, til 220VAC. Udgang 12VDC 1,6Amp.
Strømforsyning til dingskinnemontering.

VIDEX Danmark ApS	Installatør:
-------------------	--------------

3171 VIDEX porttelefon



Når telefonen ringer fra gadedøren.

Tag røret af og tal med den besøgende.

Tryk på døråbnerknappen.
hvis De ønsker at lukke op for den besøgende.

Der lyder 3 bip i højttaleren, dette indikerer at dørlåsen åbnes i 10 sekunder, samtidig med at De kan snakke med den besøgende.

Skal døråbnertiden forlænges yderligere 10 sekunder tryk da på døråbnerknappen igen.

Døråbnertiden kan forlænges igen og igen ved tryk på døråbnerknappen og De kan høre og tale samtidig med at døren er åbnet.

VIDEX Danmark ApS	Installatør:
-------------------	--------------

Almindelig vedligeholdelse

Rengøring:

1. afbryd for strømmen
2. rens derefter frontpladen med en fugtig klud, evt. affedtning eller skuresvamp for stål.
3. rens mikrofonhullet i navnepladen for støv og evt. døde insekter.
4. tænd herefter for strømmen til anlægget igen.

Garanti:

Der ydes 2 års almindelig garanti og 5 års leveringsgaranti.

/ . Vedlagt diagrammer.

VIDEX Danmark ApS	Installatør:
-------------------	--------------