


*Danfoss*

# Danfoss Radiatortermostater

Indstil temperaturen  
og spar på energien




Indstilling:	★	• 1	2 •• 3 •• 4	5		
Temperatur, °C:	9,5	14	17	20	23	26

## Indstilling af temperaturen

Indstil termostaten på indstillingshåndtaget, indtil du opnår den temperatur, du ønsker i rummet. Når du har fundet temperaturen, behøver du ikke gøre mere - termostaten klarer resten.

- ▶ Ved indstilling 3 fastholdes temperaturen automatisk på ca. 20 °C.



- ▶ Hvis du ønsker en lavere temperatur, fx 17 °C i soveværelset, ændrer du indstillingen til 2.



- ▶ Hvis du ønsker en højere temperatur, fx 23 °C i badeværelset, så skal du ændre indstillingen til 4.




### „Gratisvarme“ sparer på energien!

Sollys, husholdningsapparater, elektrisk lys, tv osv. afgiver varme og hæver derfor temperaturen i rummet. Det kaldes „gratisvarme“.


Termostaten registrerer gratisvarmen og lukker for varmen til radiatoren, så den bliver kold.

Når der ikke længere er nok gratisvarme, vil termostaten automatisk åbne, og der vil igen komme varme i radiatoren.



### Natsænkning

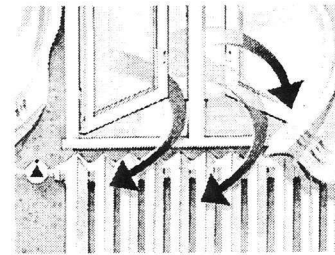
For at spare på energien kan det være en god idé at sænke rumtemperaturen om natten, eller når der ikke er nogen hjemme.



### Udluftning

I varmesæsonen bør vinduerne kun åbnes kortvarigt for frisk luft.

Hvis det er nødvendigt at lufte ud i længere tid, bør termostaten indstilles på ★.



### Frostsikring


Hvis du ikke er hjemme i længere tid, kan du roligt indstille termostaten på ★. Ved denne indstilling vil termostaten fastholde rumtemperaturen omkring 7-8 °C, hvilket beskytter rummet mod frost.



### Tildæk ikke termostaten!

Termostaten skal være i stand til at registrere temperaturen i rummet.

Hvis den fx sidder skjult bag tykke gardiner eller møbler, skal du bruge en termostat med fjernføler.



### Rengøring

Termostaten kan rengøres med milde rengøringsmidler som fx opvaskemidler. Brug ikke skuremidler, alkohol, opløsnings- eller blegemidler, da de kan skade radiatortermostaten.

Danfoss påtager sig intet ansvar for mulige fejl i kataloger, brochurer og andet trykt materiale. Danfoss forbeholder sig ret til uden forudgående varsel at foretage ændringer i sine produkter, herunder i produkter, som allerede er i ordre, såfremt dette kan ske uden at ændre allerede aftalte specifikationer.

Alle varemærker i dette materiale tilhører de respektive virksomheder. Danfoss og Danfoss-logoet er varemærker tilhørende Danfoss A/S. Alle rettigheder forbeholdes.



### Danfoss A/S Salg Danmark

Jegstrupvej 3  
8361 Hasselager  
Telefon: 8948 9111  
Telefax: 8948 9311  
E-mail: danfossdk@danfoss.dk  
Internet: www.danfoss.dk